

Información para NOM, o Norma Oficial Mexicana (solo para México)

La información que se proporciona a continuación aparecerá en el dispositivo que se describe en este documento, en conformidad con los requisitos de la Norma Oficial Mexicana (NOM):

Importador:

Dell México S.A. de C.V.

Paseo de la Reforma 2620 - Piso 11°

Col. Lomas Altas

11950 México, D.F.

Número de modelo reglamentario: P22G

Voltaje de entrada: De 100 a 240 VCA

Corriente de entrada (máxima): 1,50 A/1,60 A/1,70 A

Frecuencia de entrada: De 50 a 60 Hz

Para obtener información detallada, lea la información sobre seguridad que se envió con el equipo. Para obtener información adicional sobre prácticas recomendadas de seguridad, visite dell.com/regulatory_compliance.

Information in this document is subject to change without notice.

© 2011–2012 Dell Inc. All rights reserved.

Dell™, the DELL logo, and Inspiron™ are trademarks of Dell Inc. Windows® is either a trademark or registered trademark of Microsoft Corporation in the United States and/or other countries.

Regulatory model: P22G | Type: P22G001; P22G002; P22G004

Computer model: Inspiron M4040/14-N4050/3420

Informacije u ovom dokumentu podložne su promjeni bez obavijesti.

© 2011– 2012 Dell Inc. Sva prava pridržana.

Dell™, DELL logotip DELL i Inspiron™ su zaštitni znakovi tvrtke Dell Inc. Windows® je zaštitni znak ili registrirani zaštitni znak tvrtke Microsoft Corporation u SAD-u i/ili drugim državama.

Regulatorni model P22G | Vrsta: P22G001; P22G002; P22G004

Model računala: Inspiron M4040/14-N4050/3420

Informasi dalam dokumen ini dapat berubah sewaktu-waktu tanpa pemberitahuan sebelumnya.

© 2011–2012 Dell Inc. Semua hak dilindungi undang-undang.

Dell™, logo DELL, dan Inspiron™ adalah merek dagang dari Dell Inc. Windows® adalah merek dagang atau merek dagang terdaftar dari Microsoft Corporation di Amerika Serikat dan/atau negara lainnya.

Model resmi: P22G | Tipe: P22G001; P22G002; P22G004

Model komputer: Inspiron M4040/14-N4050/3420

Informacije v tem dokumentu se lahko spremenijo brez predhodnega obvestila.

© 2011–2012 Dell Inc. Vse pravice pridržane.

Dell™ in logotipa DELL in Inspiron™ so blagovne znamke družbe Dell Inc.; Windows® je blagovna znamka ali registrirana blagovna znamka družbe Microsoft Corporation u Združenim državah in/ali drugih državah.

Regulativni model: P22G | Vrsta : P22G001; P22G002; P22G004

Model računalnika: Inspiron M4040/14-N4050/3420

المعلومات الواردة في هذه الوثيقة عرضة للتغيير دون إشعار.
حقوق النشر © لعام 2011-2012 لشركة Dell Inc. كافة الحقوق محفوظة.
تُعد Dell™ وشعار Dell و Inspiron™ و DELL علامات تجارية لشركة Dell Inc. كما تُعد Windows® إما علامة تجارية أو علامة تجارية مسجلة لشركة Microsoft Corporation في الولايات المتحدة وآو الدول الأخرى.
الطرز التنظيمي: P22G | النوع: P22G001 +P22G002 +P22G004
طرز الكمبيوتر: Inspiron M4040/14-N4050/3420

More Information

To learn about the features and advanced options available on your computer, click **Start**→ **All Programs**→ **Dell Help Documentation** or go to support.dell.com/manuals.

To contact Dell for sales, technical support, or customer service issues, go to dell.com/ContactDell. Customers in the United States can call 800-WWW-DELL (800-999-3355).

Više informacija

Da biste saznali više o značajkama i naprednim opcijama dostupnima na vašem računalu, kliknite **Start**→ **Svi programi**→ **Dell Help Documentation** (Dokumentacija Dell pomoći) ili idite na support.dell.com/manuals.

Za kontaktiranje tvrtke Dell za prodaju, tehničku podršku ili pitanja za službu za korisnike idite na dell.com/ContactDell. Korisnici u Sjedinjenim Američkim Državama mogu zvati broj 800-WWW-DELL (800-999-3355).

Informasi Lengkap

Untuk mengetahui lebih lanjut tentang fitur dan pilihan lanjutan yang tersedia di komputer, klik **Start**→ **All Programs**→ **Dell Help Documentation** atau kunjungi support.dell.com/manuals.

Untuk menghubungi Dell tentang masalah penjualan, dukungan teknis, atau layanan pelanggan, kunjungi dell.com/ContactDell. Pelanggan di Amerika Serikat dapat menghubungi 800-WWW-DELL (800-999-3355).

Več informacij

Za več informacij o funkcijah in naprednih možnostih, ki so na voljo na vašem računalniku, kliknite **Start**→ **All Programs**→ **Dell Help Documentation** ali obiščite support.dell.com/manuals.

Če želite stopiti v stik z družbo Dell v zvezi s prodajo, tehnično podporo ali težavami pri storitvah s strankami, obiščite dell.com/ContactDell. Kupci v Združenih državah Amerike kličite 800-WWW-DELL (800-999-3355).

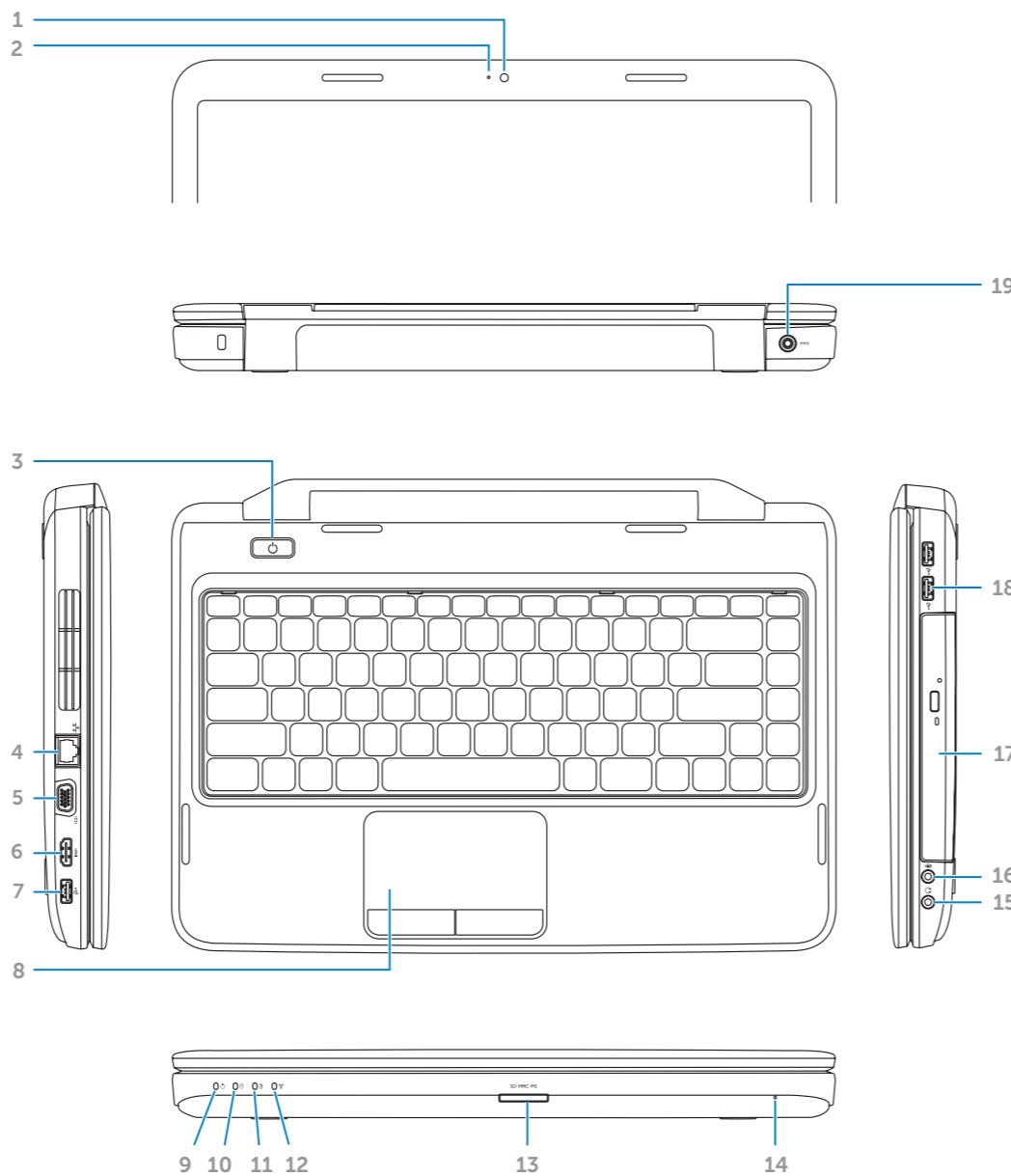
مزيد من المعلومات

لتتعرف على الميزات والخيارات المتوفرة بجهاز الكمبيوتر لديك، انقر فوق **Start** (ابدأ) ← **All Programs** (كافة البرامج) ← **Dell Help Documentation** (وثائق تعليمات Dell) أو انتقل إلى support.dell.com/manuals.

للاتصال بشركة Dell لاستفسار عن مسائل متعلقة بالمبيعات أو الدعم الفني أو خدمة العملاء، انتقل إلى dell.com/ContactDell. بالنيابة للعملاء في الولايات المتحدة الأمريكية، يُرجى الاتصال على 800-WWW-DELL (800-999-3355).

Computer Features

Značajke računala | Fitur Komputer | Funkcije računalnika | ميزات الكمبيوتر



1. Camera
2. Camera-status light
3. Power button
4. Network port
5. VGA port
6. HDMI port
7. USB 2.0 port
8. Touchpad
9. Power-status light
10. Hard-drive activity light
11. Battery-status light
12. Wireless-status light
13. 3-in-1 media-card reader
14. Microphone
15. Audio-out/Headphone port
16. Audio-in/Microphone port
17. Optical drive
18. USB 2.0 ports (2)
19. Power-adapter port

1. Kamera
2. Indikator statusa kamere
3. Gumb sklopa napajanja
4. Mrežni priključak
5. VGA priključak
6. HDMI priključak
7. USB 2.0 priključak
8. Podloga osjetljiva na dodir (touchpad)
9. Lampica statusa napajanja
10. Lampica aktivnosti tvrdog pogona
11. Lampica statusa baterije
12. Lampica statusa bežične veze
13. 3-u-1 čitač medijskih kartica
14. Mikrofon
15. Priključak za audio izlaz/slušalice
16. Priključak audio ulaz/mikrofon
17. Optički pogon
18. Priključci USB 2.0 (2)
19. Priključak adaptera napajanja

1. Kamera
2. Lampu status kamera
3. Tombol daya
4. Port jaringan
5. Port VGA
6. Port HDMI
7. Port USB 2.0
8. Panel sentuh
9. Lampu status daya
10. Lampu aktivitas hard drive
11. Lampu status baterai
12. Lampu status nirkabel
13. Pembaca kartu media 3-in-1
14. Mikrofon
15. Port Audio keluar/Headphone
16. Port Audio masuk/Mikrofon
17. Drive optik
18. Port USB 2.0 (2)
19. Port adaptor daya

1. Kamera
2. Lučka stanja kamere
3. Gumb za napajanje
4. Omrežna vrata
5. Vrata VGA
6. Vrata HDMI
7. USB vrata (2.0)
8. Sledilna ploščica
9. Lučka stanja napajanja
10. Lučka dejavnosti trdega diska
11. Lučka stanja baterije
12. Lučka stanja brezžične povezave
13. 3-v1 bralnik pomnilniških kartic
14. Mikrofon
15. Priključek za izhod zvoka/slušalke
16. Priključek za avdio vhod/mikrofon
17. Optični pogon
18. Vrata USB 2.0 (2)
19. Vrata za napajalnik

17. محرك الأقراص الضوئية
18. منافذ USB 2.0 (عدد 2)
19. منفذ مهابئ الطاقة
9. مصباح حالة الطاقة
10. مصباح نشاط محرك الأقراص الثابتة
11. مصباح بيان حالة البطارية
12. مصباح حالة الاتصال اللاسلكي
13. قارئ بطاقات وسائط يمكنه قراءة 3 أنواع بطاقات في فتحة واحدة
14. الميكروفون
15. خرج صوت/منفذ سماعة رأس
16. دخل صوت/منفذ ميكروفون

1. الكاميرا
2. مصباح حالة الكاميرا
3. زر التشغيل
4. منفذ شبكة
5. منفذ VGA
6. منفذ HDMI
7. منفذ USB 2.0
8. لوحة لمس



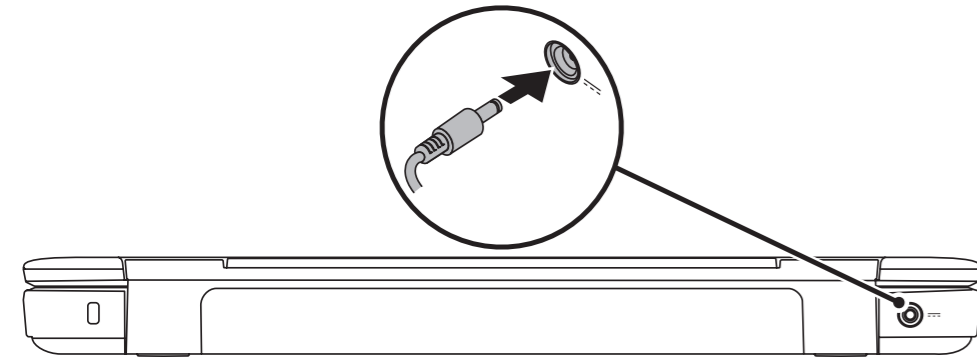
Quick Start

Brzi početak rada | Pengaktifan Cepat | Hitri začetek | دليل البدء السريع

1 Connect the power adapter

Prikjučite adapter napajanja | Sambungkan adaptor daya


Priključite napajalni kabel | توصيل مهأبي الطاقة



2 Press the power button

Pritisnite gumb sklopa napajanja | Tekan tombol daya

Pritisnite gumb za vklop | اضغط على زر الطاقة



3 Complete Windows setup

Dovršite postavljanje sustava Windows | Selesaikan konfigurasi Windows

Dokončajte nameštitev okolja Windows | Windows الإعداد الكامل لنظام التشغيل



Record your Windows password here

NOTE: Do not use the @ symbol in your password

Ovdje zabilježite svoju lozinku za sustav Windows

NAPOMENA: U svojoj lozinki ne koristite simbol @

Catat sandi Windows Anda di sini

CATATAN: Jangan gunakan simbol @ dalam sandi Anda

Zabeležite geslo za Windows tukaj

OPOMBA: V geslu ne uporabite znaka @

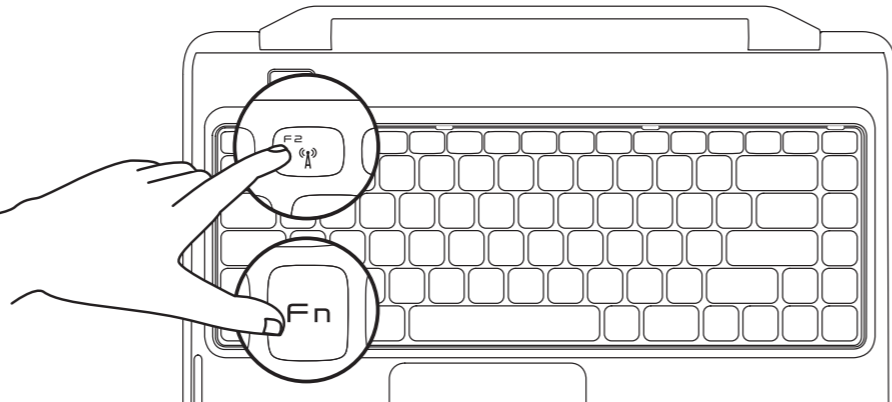
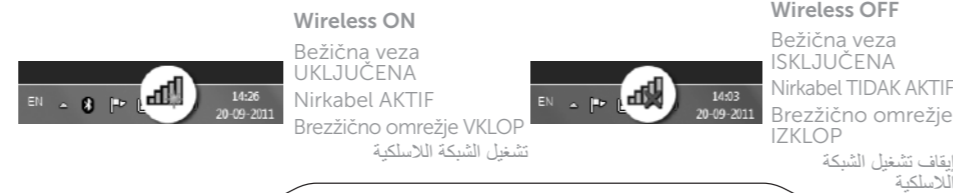
سجل كلمة مرور Windows الخاصة بك هنا

ملاحظة: لا تستخدم الرمز @ في كلمة المرور الخاصة بك

4 Check wireless status

Provjerite status bežične veze | Periksa status nirkabel

Preverite stanje brezžičnega omrežja | فحص حالة الاتصال اللاسلكي



Function Keys

Funkcijske tipke | Tombol Fungsi

Funkcijske tipke | مفاتيح الوظائف

F1	Switch to external display	Prebacivanje na vanjski zaslon Beralih ke layar eksternal Preklopi na zunanji zaslon تحويل إلى الشاشة الخارجية
F2	Turn off/on wireless	Uključi/isključi bežičnu vezu Menonaktifkan/mengaktifkan nirkabel Vklopi/izklopi brezžično omrežje تشغيل/إيقاف تشغيل الاتصال اللاسلكي
F3	Enable/disable touchpad	Omogući/onemogući podlogu osjetljivu na dodir Mengaktifkan/menonaktifkan panel sentuh Omogoči/onemogoči drsno ploščico تمكين/تعطيل لوحة اللمس
F4	Decrease brightness	Smanji svjetlinu Mengurangi kecerahan Pomanjšaj svetlost خفض درجة السطوع
F5	Increase brightness	Povečaj svjetlinu Menambah kecerahan Povečaj svetlost زيادة درجة السطوع
F6	Toggle keyboard backlight (optional)	Prebacivanje pozadinskog osvjetljenja tipkovnice (dodatno) Mengalihkan lampu latar keyboard (opsional) Preklop osvetlitve ozadja tipkovnice (izbirno) تبديل الإضاءة الخلفية للوحة المفاتيح (اختياري)
F8	Play previous track or chapter	Reprodukcija prethodnog zapisa ili poglavlja Memutar trek atau segmen sebelumnya Predvaja prejšnji posnetek ali poglavje تشغيل المادة المسجلة أو الفصل السابق
F9	Play/Pause	Reprodukcija/pauza Memutar/Menjeda Predvajaj/premor تشغيل / إيقاف
F10	Play next track or chapter	Reprodukcija sljedećeg zapisa ili poglavlja Memutar trek atau segmen berikutnya Predvaja naslednji posnetek ali poglavje تشغيل المادة المسجلة أو الفصل التالي
F11	Decrease volume level	Smanji razinu glasnoće Memperkecil level volume suara Pomanjšaj stopnjo glasnosti خفض مستوى الصوت
F12	Increase volume level	Povečaj razinu glasnoće Menambah level volume suara Povečaj stopnjo glasnosti زيادة مستوى الصوت
Fn	Mute sound	Isključi zvuk Menonaktifkan suara Izklopi zvok كتم الصوت

Before You Contact Support

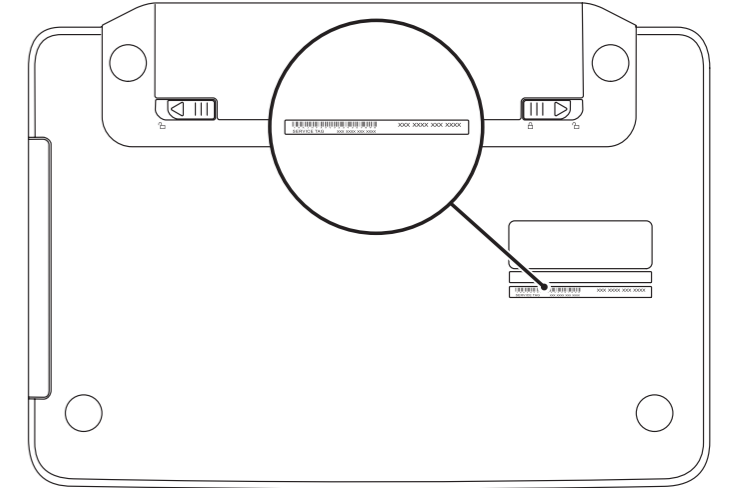
Prije kontaktiranja podrške | Sebelum Anda Menghubungi Bagian Dukungan

Preden se obrnete na podporo | قبل الاتصال بالدعم

Locate your service tag

Locirajte servisnu oznaku | Mencari label servis

Poiščite servisno številko | حدد موقع رقم الصيانة لديك



Record your service tag here

Ovdje zabilježite svoju servisnu oznaku | Catat label servis di sini

Zabeležite servisno številko tukaj | سجل رقم الصيانة الخاص بك هنا